




LUMC medewerkers

Login op AskLUMC

- Ga naar: <https://lumc.askdelphi.com/covid19>.
-  Log in met je LUMC gegevens.
-  Voeg de pagina toe aan je favorieten of als bladwijzer in je browser zodat je de pagina snel en makkelijk terug kan vinden.
-  Problemen met inloggen? Neem contact op meteducatiezorgsector@lumc.nl.

Externe gebruiker

Registreer je en log in

- Ga naar: <https://registratie-lumc.askdelphi.com/>
- Klik op Nieuwe gebruiker aanmaken.
- Vul je gegevens in en druk op Registreren.
- Als je een Microsoft account hebt, gebruik deze. Heb je geen Microsoft account? Dan volgen nog een aantal stappen om dit aan te maken.
- Lees de algemene voorwaarden door en accepteer deze.
- Je wordt doorgestuurd naar <https://lumc-ext.askdelphi.com/>. Je hebt nu toegang tot de werkplekleroplossing.
- Is dit gelukt? Navigeer voor je volgende bezoek direct naar <https://lumc-ext.askdelphi.com/> en log in. Sla de link eventueel op in als bookmark/bladwijzer in je browser om hem snel te kunnen openen.
- Problemen met inloggen? Neem contact op meteducatiezorgsector@lumc.nl.